


 RENDICONTO FINANZIARIO	Consuntivo 2025	Consuntivo 2024
A. FLUSSI FINANZIARI DERIVANTI DALLA GESTIONE OPERATIVA		
<i>1) Determinazione utile (perdita) dell'esercizio gestione caratteristica</i>		
I) Utile (Perdita) dell'esercizio	2.243	-148.660
II) Imposte sul reddito	17.482	20.638
III) Interessi passivi / (interessi attivi)	-5.736	-5.289
IV) (Dividendi)	0	0
V)(Plusvalenze) / minusvalenze da cessioni	0	0
1) Utile (perdita) dell'esercizio prima d'imposte sul reddito, interessi, dividendi e plus/minusvalenze	13.989	-133.311
<i>2) Rettifiche per elementi non monetari</i>		
I) Accantonamento ai Fondi:	11.293	12.041
- accant. Fondi Quiescenza e TFR	7.793	9.131
- accant. Fondi Rischi	3.500	2.910
II) Ammortamento delle immobilizzazioni:	12.961	12.823
- ammortam. Immobilizzazioni immateriali	0	0
- ammortam. Immobilizzazioni materiali	12.961	12.823
III) Svalutazioni / (Rivalutazioni):	0	0
- Svalutazione di immobilizzazioni immateriali	0	0
- (Rivalutazioni di immobilizzazioni immateriali)	0	0
- Svalutazione di immobilizzazioni materiali	0	0
- (Rivalutazioni di immobilizzazioni materiali)	0	0
- Svalutazione di partecipazioni	0	0
- (Rivalutazioni di partecipazioni)	0	0
- Svalutazione di attività finanziare non immobilizzate	0	0

 RENDICONTO FINANZIARIO	Consuntivo 2025	Consuntivo 2024
- (Rivalutazioni di attività finanziare non immobilizzate)	0	0
IV) Altre rettifiche per elementi non monetari	-1	0
Totale rettifiche elementi non monetari	24.253	24.864
2) Flusso finanziario prima delle variazioni del CCN	38.242	-108.447
3) Variazioni del capitale circolante netto		
I) Decremento / (incremento) delle rimanenze	24	0
II) Decremento / (incremento) dei crediti vs clienti	119.008	393.889
III) Decremento / (incremento) crediti vs soc. controllate	0	45
IV) Decremento / (incremento) altri crediti	6.001	88.818
V) Decremento / (incremento) ratei e risconti attivi	-7.553	867
VI) Incremento / (decremento) debiti vs fornitori	-2.707	-78.095
VII) Incremento / (decremento) debiti vs soc. controllate	-45.079	25.776
VIII) Incremento / (decremento) altri debiti	2.924	-32.027
IX) Incremento / (decremento) ratei e risconti passivi	2.895	3.672
X) Altre variazioni del capitale circolante netto	-731	5.334
Totale variazioni del CCN	74.782	408.279
3) Flusso finanziario dopo le variazioni del CCN	113.024	299.832
4) Altre rettifiche		
I) Interessi incassati / (pagati)	5.871	5.558
II) (Imposte sul reddito pagate)	-11.726	-16.903
III) Dividendi incassati	0	0
IV) Utilizzo dei fondi	-4.010	-179.371
- utilizzo Fondi Quiescenza e TFR	0	0

Automobile Club Novara

 RENDICONTO FINANZIARIO	Consuntivo 2025	Consuntivo 2024
- utilizzo Fondi Rischi	-4.010	-179.371
V) Altri incassi / (pagamenti)	0	0
Totale Altre rettifiche	-9.865	-190.716
(A) Flusso finanziario dell'attività operativa	103.159	109.116
B) FLUSSI FINANZIARI DERIVANTI DALL'ATTIVITA' DI INVESTIMENTO		
I) (Incremento) / decremento Immobilizzazioni immateriali	0	0
Immobilizzazioni immateriali nette Iniziali	0	0
Immobilizzazioni immateriali nette Finali	0	0
(ammortamenti immobilizzazioni immateriali)	0	0
Rivalutazioni/(Svalutazioni immobilizzazioni immateriali)	0	0
Plusvalenze / (minusvalenze)	0	0
II) (Incremento) / decremento Immobilizzazioni materiali	-203	-29.910
Immobilizzazioni materiali nette Iniziali	331.569	314.482
Immobilizzazioni materiali nette Finali	318.811	331.569
(ammortamenti immobilizzazioni materiali)	-12.961	-12.823
Rivalutazioni/(Svalutazioni immobilizzazioni materiali)	0	0
Plusvalenze / (minusvalenze)	0	0
III) Immobilizzazioni finanziarie	0	0
Immobilizzazioni finanziarie nette Iniziali	24.747	24.747
Immobilizzazioni finanziarie nette Finali	24.747	24.747
(svalutazioni) / Rivalutazioni delle partecipazioni	0	0
Plusvalenze / (minusvalenze)	0	0
IV) Attività finanziarie non immobilizzate	0	0

Automobile Club Novara

 RENDICONTO FINANZIARIO	Consuntivo 2025	Consuntivo 2024
Attività finanziarie non immobilizzate nette Iniziali	0	0
Attività finanziarie non immobilizzate nette Finali	0	0
(svalutazioni) / Rivalutazioni delle attività non immobilizzate	0	0
Plusvalenze / (minusvalenze)	0	0
(B) Flussi finanziari dell'attività di investimento	-203	-29.910
C) FLUSSI FINANZIARI DERIVANTI DALL'ATTIVITA' DI FINANZIAMENTO		
I) Mezzi di terzi	0	0
Incremento / (decremento) debiti vs Banche	0	0
Accensione (Rimborso) finanziamenti	0	0
II) Incremento / (decremento) mezzi propri	0	0
(C) Flussi finanziari derivanti dell'attività di finanziamento	0	0
D) INCREMENTO (DECREMENTO) DISPONIBILITA' LIQUIDE (A+B+C)	102.956	79.206
I)Disponibilità liquide all'inizio dell'esercizio	238.398	159.192
II)Disponibilità liquide alla fine dell'esercizio	341.354	238.398
variazione delle disponibilità liquide	102.956	79.206